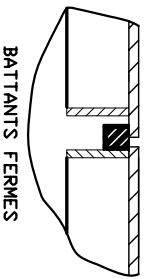
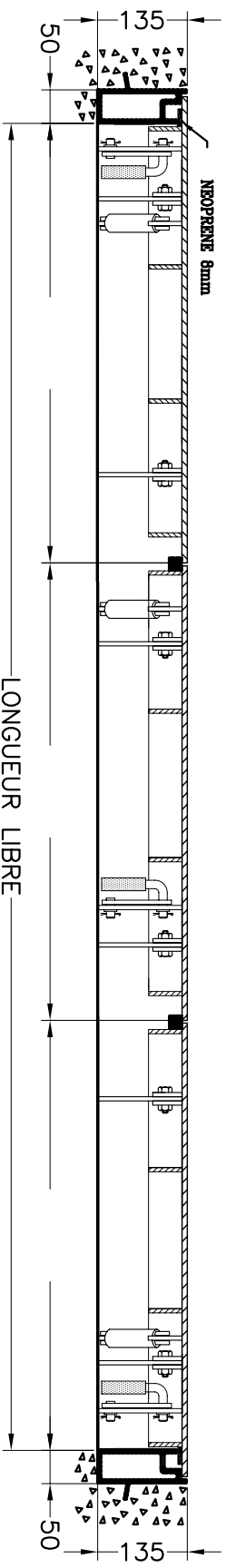
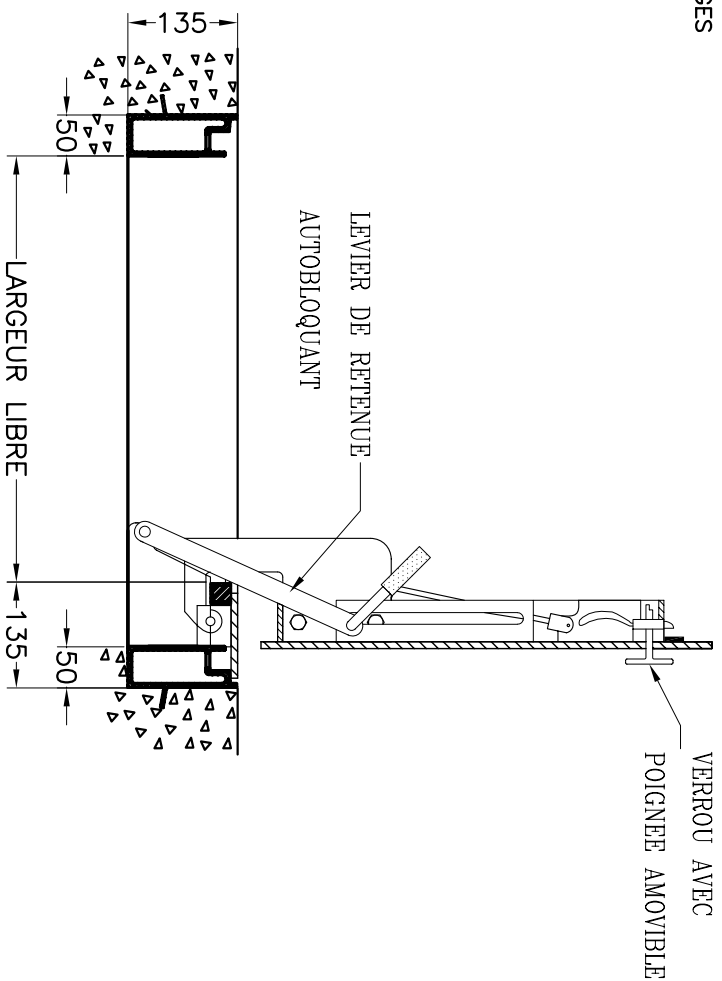
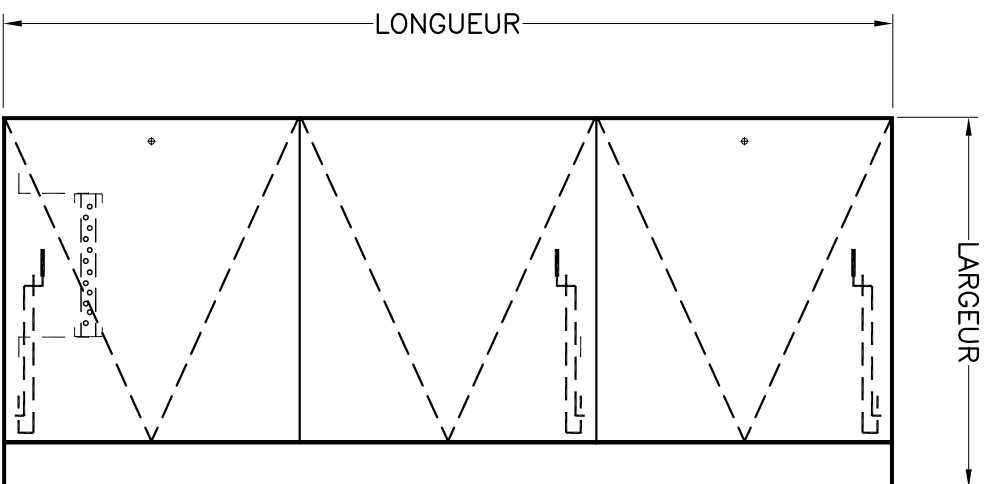


RECOMMANDATIONS: VOIR CHARTRE DES CHARGES



BATTANTS FERMES

## DESCRIPTION

Charnière et bras de retenue: Al  
Amortisseur: huile et azote  
Contour du cadre: Enduit bitumineux

## OPTIONS

Matériau: AL\_\_\_ AL304\_\_\_ AL316\_\_\_ AG\_\_\_  
Finition du battant: LZ\_\_\_ LI\_\_\_ CA\_\_\_  
Niveau d'étanchéité: NB\_\_\_ ND\_\_\_ NE\_\_\_  
Isolation: IO\_\_\_ IN\_\_\_ IG\_\_\_ IT\_\_\_  
Type de verrouillage: BS\_\_\_

## Groupe G&G Ltée Division PRÉTAL

6245, BOUL. GRANDES-PRAIRIES, ST-LÉONARD, QUÉ. H1P 1A5

Tél: (514) 325-3711 Fax: (514) 325-3900

Ce document est la propriété du Groupe G & G Ltée.  
et ne peut être utilisé sans autorisation pour  
d'autres fins que celles pour lesquelles il a été  
préparé et soumis

DESSIN PAR

NORMAND FONTAINE

DATE

29/06/06

CLIENT:

VERIFIÉ PAR

NORMAND FONTAINE

DATE

29/06/06

PROJET

MODÈLE:

PTL 1050-3M

QUITÉ:

SÉRIE No:

DESSIN No.

1050-3MAL

ECHELLE:REV.  
P.A.E.

0